

Ylä-Savon SOTE kuntayhtymä

# Kuukausiraportti 2021/02

# Kuukausiraportti 2021/02

## Kuntayhtymä

### Tuloslaskelma

	TA+muutos 2021	Tot. 2021	Tot.%	Tot. 2020	Kum.tot.% 2020
<b>SOTE</b>					
Toimintatuotot	170 104 064	27 983 605	16,5	27 526 787	16,6
Myyntituotot	154 415 888	25 664 533	16,6	25 016 173	16,6
Maksutuotot	13 495 603	2 078 551	15,4	2 253 076	17,9
Tuet ja avustukset	741 200	35 001	4,7	61 846	9,3
Muut toimintatuotot	1 451 373	205 521	14,2	195 693	14,9
Toimintakulut	-167 561 346	-27 222 361	16,2	-26 651 235	16,4
Henkilöstökulut	-67 218 267	-10 165 286	15,1	-10 258 149	15,9
Palvelujen ostot	-84 534 120	-14 368 719	17	-13 501 788	16,7
Aineet, tarvikkeet ja tavarat	-4 888 923	-918 146	18,8	-987 834	18,2
Avustukset	-5 055 285	-757 426	15	-932 195	16,6
Muut toimintakulut	-5 864 751	-1 012 784	17,3	-971 268	15,8
Toimintakate	2 542 718	761 244	29,9	875 552	30
Rahoitustuotot ja -kulut	-335 208	-45 278	13,5	-45 628	16
Vuosikate	2 207 510	715 967	32,4	829 924	31,5
Poistot ja arvonalentumiset	-2 207 510	-332 420	15,1	-293 417	11,1
Tilikauden tulos	0	383 546 *****		536 507 *****	

### Analyysi

Kuntayhtymän toimintatuottojen toteuma oli tammikuussa-helmikuussa 28,0 m€ (27,5 m€ v. 2020), josta jäsenkuntien maksuosuudet muodostavat 24,9 m€ Koronaepidemia vaikuttaa yhä palveluiden käyttöön, mikä näkyy maksutuottokertymän alittumisena. Maksutuottojen kertymä alittaa edellisvuoden vastaavan ajankohdan 174 tuhatta euroa.

Toimintakulujen toteuma on 27,2 m€. Ostetun erikoissairaanhoidon laskutus ylittää tasaisen toteuman 100 000 euroa. Oman toiminnan toteuma on kuntayhtymätasolla talousarvion mukainen. Kirjanpitoon koronakoodilla kirjattujen ylimääräisten kustannusten määrä tammi-helmikuussa oli 328 000 euroa, josta testaaminen muodosti 239 000 euroa. Vastuualueittain tarkasteltuna toteuma on talousarvion mukainen hyvinvointipalveluissa. Terveyspalveluiden toteuma ylittää talousarvion koronakustannuksista ja maksutuottojen alittumisesta johtuen. Hoito- ja hoivapalveluissa kustannukset alittavat talousarviossa arvioidun.

## Kuukausiraportti 2021/02

### 10 Hallinto- ja tukipalvelut

#### Tuloslaskelma

	TA+muutos				Kum.tot.%
10 Hallinto ja tukipalvelut	2021	Tot. 2021	Tot.%	Tot. 2020	2020
Toimintatuotot	15 378 384	2 317 657	15,1	2 331 090	15,5
Myyntituotot	12 473 486	1 951 098	15,6	1 926 940	15,5
Tuet ja avustukset	470 000	50 000	10,6	50 000	11
Muut toimintatuotot	2 434 898	316 560	13	354 150	16,7
Toimintakulut	-15 110 795	-2 630 971	17,4	-2 473 583	16,4
Henkilöstökulut	-8 382 587	-1 304 991	15,6	-1 274 219	14,4
Palvelujen ostot	-4 702 345	-1 007 146	21,4	-862 398	21,7
Aineet, tarvikkeet ja tavarat	-576 085	-107 439	18,6	-130 777	20,1
Avustukset	-62 400	-31 200	50	0	0
Muut toimintakulut	-1 387 378	-180 194	13	-206 189	13,1
Toimintakate	267 589	-313 313	-117,1	-142 493	310
Rahoitustuotot ja -kulut	-30 717	-5 034	16,4	-4 337	16,7
Vuosikate	236 872	-318 348	-134,4	-146 830	204
Poistot ja arvonalentumiset	-1 465 580	-246 277	16,8	-185 506	9,4
Tilikauden tulos	-1 228 708	-564 624	46	-332 336	16,3

#### Analyysi

Tukipalveluiden tehtäväalueella ei olennaista poikkeavuutta muutoin kuin hankintapalveluissa Pandemia varaston vuokratulot tulevat ylittymään, koska talousarviossa ei varauduttu Pandemiavaraston isompiin tiloihin.

Henkilöstöpalvelujen osalta kp:n 1111 henkilöstökulut tulevat ylittymään, koska työvuorosuunnitteluun jouduttiin palkkaamaan jo tässä vaiheessa lisähenkilöstöä ja talousarvio tälle vuodelle oli jo hyväksytty.

Toteumassa ei merkittäviä poikkeamia.

## Kuukausiraportti 2021/02

### 15 Talous-, tieto- ja kehittämistoiminta

Tuloslaskelma	TA+muutos				Kum.tot.%
15 Talous-,tieto- ja kehittämistoiminta	2021	Tot. 2021	Tot.%	Tot. 2020	2020
Toimintatuotot	152 381 500	25 348 092	16,6	24 687 549	16,5
Myyntituotot	152 167 300	25 360 966	16,7	24 682 237	16,6
Tuet ja avustukset	130 200	-23 084	-17,7	0	0
Muut toimintatuotot	84 000	10 211	12,2	5 312	5
Toimintakulut	-3 158 798	-559 561	17,7	-518 270	16,8
Henkilöstökulut	-1 604 527	-275 377	17,2	-232 523	14,5
Palvelujen ostot	-1 350 050	-249 122	18,5	-252 065	19,9
Aineet, tarvikkeet ja tavarat	-11 300	-2 478	21,9	-4 270	15,9
Muut toimintakulut	-192 921	-32 585	16,9	-29 412	16
Toimintakate	149 222 702	24 788 531	16,6	24 169 279	16,5
Rahoitustuotot ja -kulut	-5 788	9 540	-164,8	1 732	-31,6
Vuosikate	149 216 914	24 798 071	16,6	24 171 011	16,5
Poistot ja arvonalentumiset	-72 700	-8 203	11,3	-10 045	16,3
Tilikauden tulos	149 144 214	24 789 868	16,6	24 160 967	16,5

#### Analyysi

Toteuma on talousarvion mukainen.

## Kuukausiraportti 2021/02

### 20 Hyvinvointipalvelut

#### Tuloslaskelma

	TA+muutos				Kum.tot.%
20 Hyvinvointipalvelut	2021	Tot. 2021	Tot.%	Tot. 2020	2020
Toimintatuotot	5 858 276	844 335	14,4	942 133	17,3
Myyntituotot	4 366 500	665 349	15,2	734 261	17,8
Maksutuotot	1 268 576	158 958	12,5	183 106	15,8
Tuet ja avustukset	141 000	6 922	4,9	11 846	15,7
Muut toimintatuotot	82 200	13 106	15,9	12 921	16,4
Toimintakulut	-44 483 261	-7 092 923	15,9	-6 967 789	16,8
Henkilöstökulut	-15 438 323	-2 279 824	14,8	-2 287 746	16,2
Palvelujen ostot	-24 153 766	-4 074 205	16,9	-3 801 540	16,8
Aineet, tarvikkeet ja tavarat	-197 735	-44 741	22,6	-31 292	11,7
Avustukset	-2 973 099	-398 630	13,4	-520 874	18,2
Muut toimintakulut	-1 720 338	-295 524	17,2	-326 337	19,3
Toimintakate	-38 624 985	-6 248 588	16,2	-6 025 655	16,7
Rahoitustuotot ja -kulut	-91 295	-15 216	16,7	-13 086	16,9
Vuosikate	-38 716 280	-6 263 804	16,2	-6 038 741	16,7
Poistot ja arvonalentumiset	-86 400	-10 498	12,2	-14 557	16,4
Tilikauden tulos	-38 802 680	-6 274 302	16,2	-6 053 298	16,7

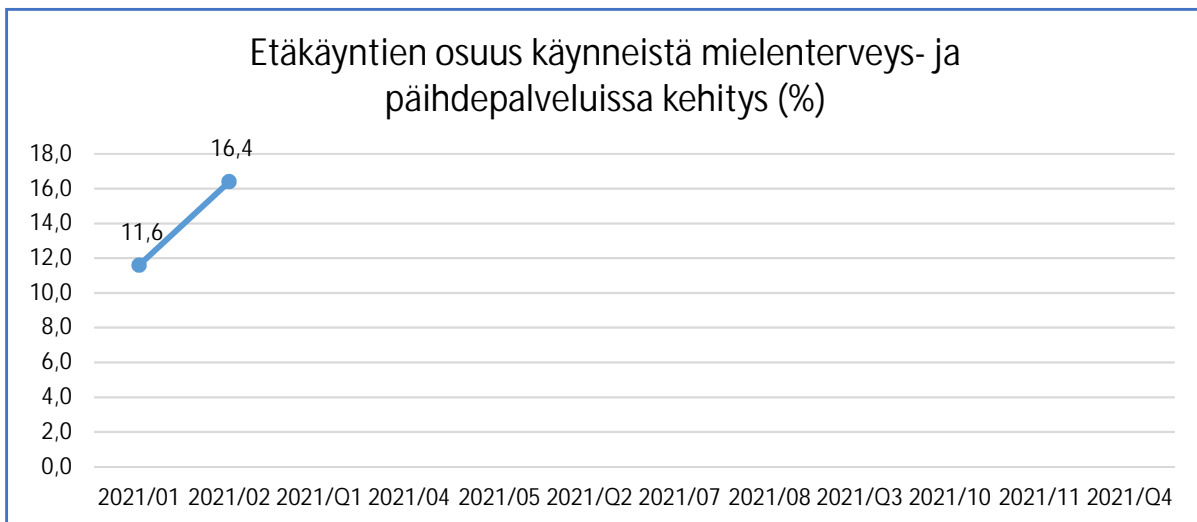
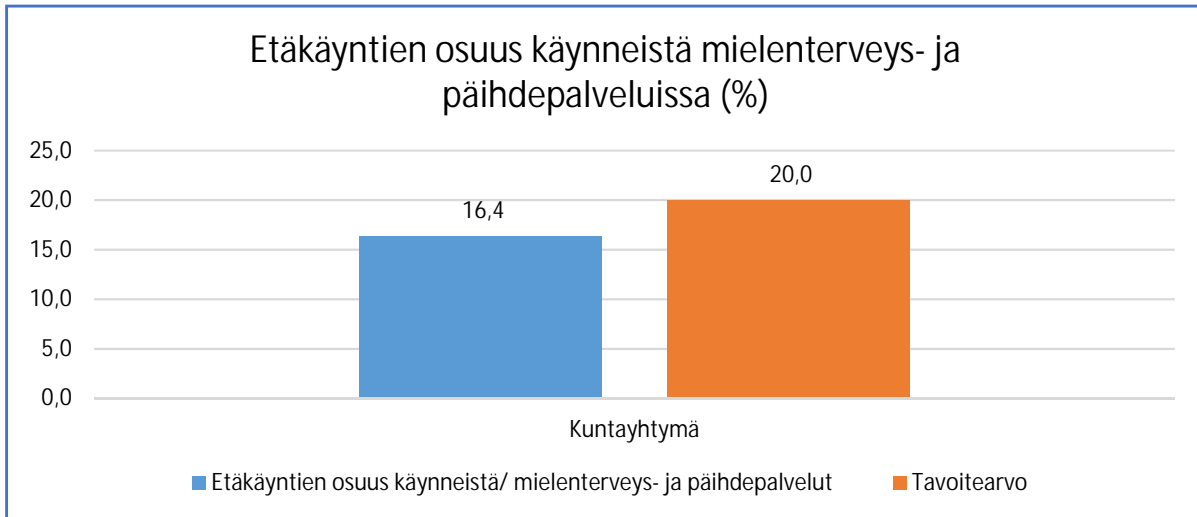
#### Analyysi

Helmikuussa vastuualueen talouden toteuma alittaa talousarvion tasaisen kulutuksen 193 000 €. Toimintatuotot alittuvat 132 000 € ja toimintakulut 321 000 €. Henkilöstökulut ja avustukset ovat alittuneet, mutta ylitystä on palvelujen ostoissa. Perhekeskuksen talous alittaa tasaisen kulutuksen 43 000 € (terveysneuvonnassa alittuvat palvelujen ostot ja lapsiperheiden tukipalveluissa henkilöstökulut). Sosiaalityön talous alittaa tasaisen kulutuksen 118 000 € (perhesosiaalityössä ylittävät palvelujen ostot, muiden tulosyksiköiden osalta talousarvio alittuu). Mielenterveys- ja päihdepalveluissa talousarvio alittuu 36 000 € (henkilöstökulut alittuvat aikuispsykiatrisella poliklinikalla ja psykiatrian erikoispoliklinikoilla).

# Kuukausiraportti 2021/02

## 20 Hyvinvointipalvelut

Tavoite: Mielenterveys- ja päihdepalvelujen käynneistä 20 % etävastaanottokäyntejä  
Mittari: Etäkäyntien osuus käynneistä (%) / mielenterveys- ja päihdepalvelut



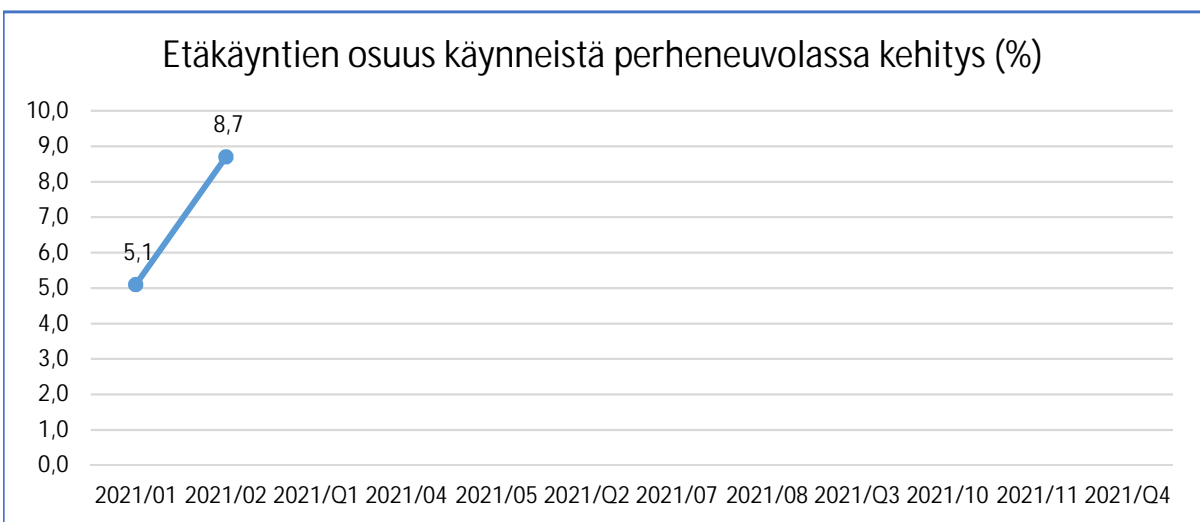
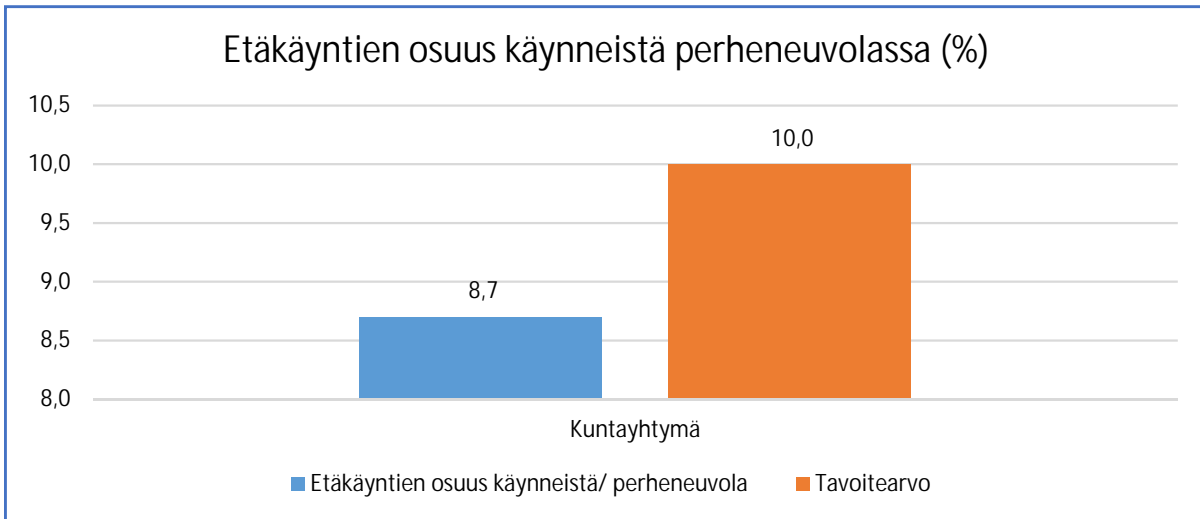
### Analyysi

Mielenterveys- ja päihdepalveluissa etäkäyntien määrä on lisääntynyt tammikuuhun verrattuna.

# Kuukausiraportti 2021/02

## 20 Hyvinvointipalvelut

Tavoite: Perheneuvolan käynneistä 10 % etävastaanottokäynntejä  
Mittari: Etäkäyntien osuus käynneistä (%) / perheneuvola

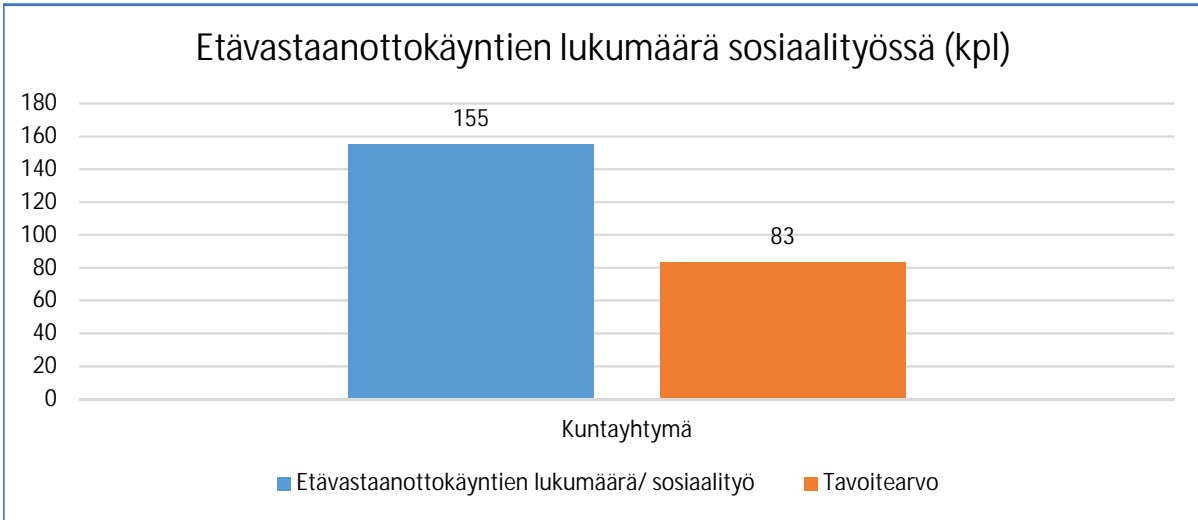


### Analyysi

Perheneuvolassa etäkäyntien määrä on helmikuussa lähes tavoitteen mukainen. Etäkäyntien osuus on noussut tammikuuhun verrattuna.

## Kuukausiraportti 2021/02 20 Hyvinvointipalvelut

Tavoite: Sosiaalityössä vähintään 500 etävastaanottoa vuodessa  
Mittari: Etävastaanottokäyntien lukumäärä (kpl)/ sosiaalityö



### Analyysi

Sosiaalityössä etävideon avulla tehtävä asiakkaiden kohtaaminen lisääntyy edelleen. Menetelmä on toimiva pienen ryhmän tapaamisissa sekä asiakkaan ja työntekijän välisessä vuorovaikutuksessa. Etätyö on osaltaan edistänyt menetelmän käytön lisääntymistä.



## Kuukausiraportti 2021/02

### 25 Hoito- ja hoivapalvelut

#### Tuloslaskelma

	TA+muutos				Kum.tot.%
25 Hoito ja hoivapalvelut	2021	Tot. 2021	Tot.%	Tot. 2020	2020
Toimintatuotot	10 600 862	1 701 941	16,1	1 720 554	16,8
Myyntituotot	2 171 229	372 899	17,2	355 079	18,2
Maksutuotot	7 434 527	1 182 360	15,9	1 224 383	16,5
Tuet ja avustukset	0	1 163 *****		0	0
Muut toimintatuotot	995 106	145 519	14,6	141 092	16,7
Toimintakulut	-47 616 209	-7 179 847	15,1	-7 538 665	16,4
Henkilöstökulut	-18 580 420	-2 812 995	15,1	-2 961 297	16,9
Palvelujen ostot	-24 460 736	-3 608 894	14,8	-3 769 499	16,4
Aineet, tarvikkeet ja tavarat	-306 062	-66 601	21,8	-45 293	8,7
Avustukset	-1 683 686	-262 134	15,6	-362 837	14,7
Muut toimintakulut	-2 585 305	-429 222	16,6	-399 738	16,3
Toimintakate	-37 015 347	-5 477 906	14,8	-5 818 110	16,3
Rahoitustuotot ja -kulut	-99 112	-16 519	16,7	-14 273	16,9
Vuosikate	-37 114 459	-5 494 425	14,8	-5 832 383	16,3
Poistot ja arvonalentumiset	-142 830	-13 211	9,2	-20 194	16,2
Tilikauden tulos	-37 257 289	-5 507 636	14,8	-5 852 577	16,3

#### Analyysi

Hoito- ja hoivavastuun toteuma alittuu 700 000 € / 1,89 %. Toimintatuottojen toteuma alittaa 65 000 € / 0,56% lähinnä maksutuottojen osalta hoitopäivämaksuissa.

Toimintakulujen toteuma alittaa yhteensä 750 000 € / 1,56 % . Aineiden, tavaroiden ja tarvikkeiden kulut ylittävät koronatilanteesta johtuen. Vanhuspalvelulain henkilöstön vähimmäismitoituksen lisäyksestä johtuvia kuluja puuttuu oman toiminnan osalta 142 000 € henkilöstökustannuksista ja yksityisissä palveluissa kuluja puuttuu 148 000 € asiakaspalvelujen ostoissa. Palvelusetelikorotus on asumispalveluissa yhteensä 58 000 €. Yhteensä 348 000 €. Nämä pyritään kattamaan vastuun sisältä.

## Kuukausiraportti 2021/02

### 30 Terveyspalvelut

#### Tuloslaskelma

	TA+muutos				Kum.tot.%
30 Terveyspalvelut	2021	Tot. 2021	Tot.%	Tot. 2020	2020
Toimintatuotot	17 642 900	2 742 591	15,5	2 939 287	18,5
Myyntituotot	12 850 400	2 004 559	15,6	2 093 620	17,6
Maksutuotot	4 792 500	737 340	15,4	845 587	21
Tuet ja avustukset	0	0	0	0	0
Muut toimintatuotot	0	692 *****		81	8
Toimintakulut	-87 078 219	-14 400 453	16,5	-13 932 949	16,3
Henkilöstökulut	-21 475 989	-3 233 193	15,1	-3 225 479	15,6
Palvelujen ostot	-59 522 453	-10 080 643	16,9	-9 589 057	16,4
Aineet, tarvikkeet ja tavarat	-3 741 791	-688 720	18,4	-769 413	19,7
Avustukset	-300 000	-61 519	20,5	-46 521	17
Muut toimintakulut	-2 037 986	-336 378	16,5	-302 479	15,2
Toimintakate	-69 435 319	-11 657 862	16,8	-10 993 662	15,8
Rahoitustuotot ja -kulut	-104 211	-17 368	16,7	-15 062	16,9
Vuosikate	-69 539 530	-11 675 231	16,8	-11 008 724	15,8
Poistot ja arvonalentumiset	-409 500	-49 627	12,1	-58 065	16,2
Tilikauden tulos	-69 949 030	-11 724 857	16,8	-11 066 789	15,8

#### Analyysi

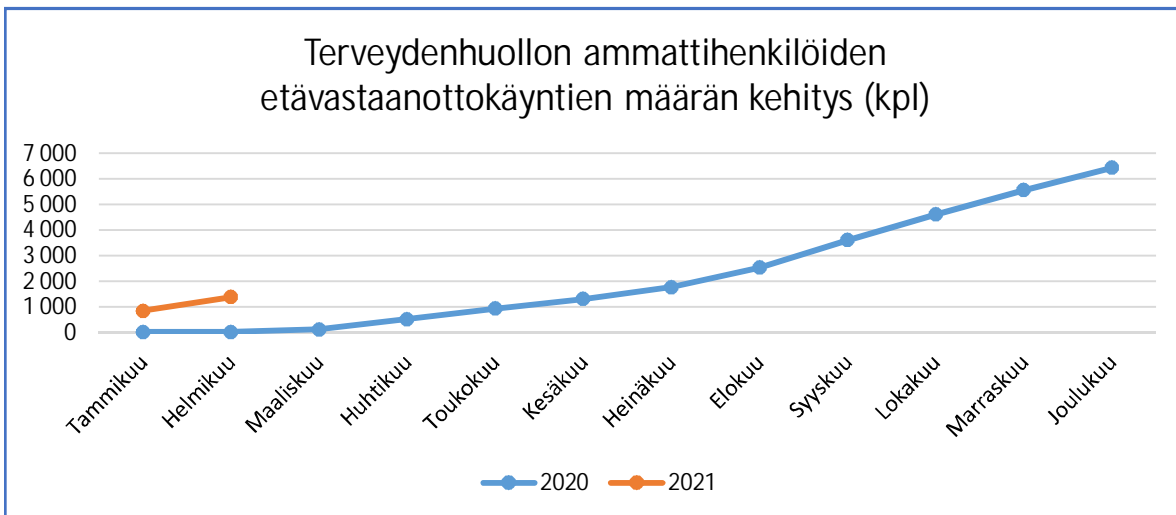
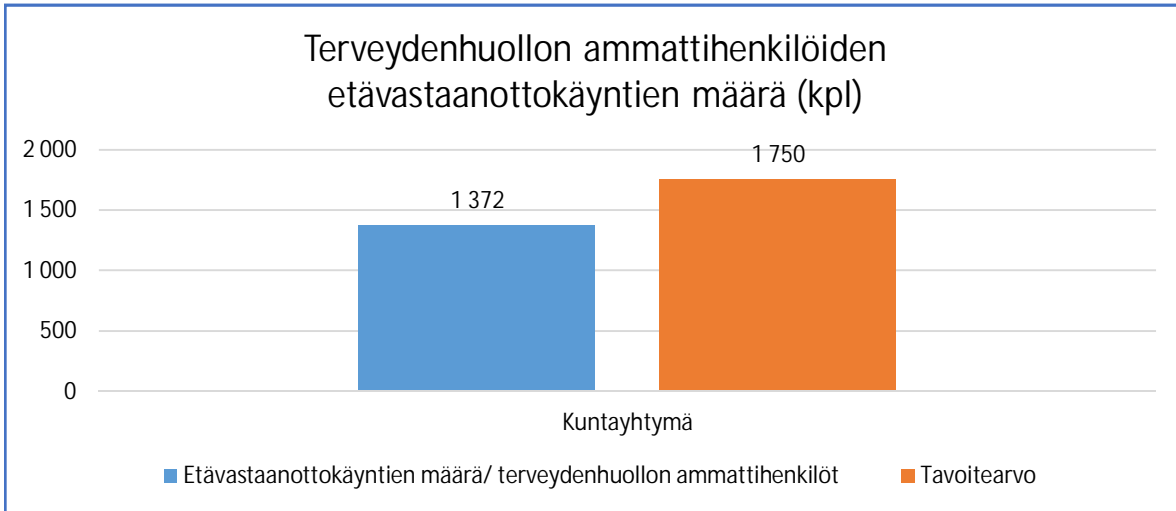
Vastuualueen kokonaistulos helmikuussa on lähes talousarvion mukainen, ylityksen ollessa vielä marginaalinen (+ 84 000 euroa). Toimintatuottojen toteuma alittaa tasaisen toteuman helmikuussa noin 200 000 euroa (1,1%). Koronaepidemia vaikuttaa alentavasti palveluiden käyttöön ja sitä kautta myös maksu- ja myyntituottojen kertymiseen. Toimintakulujen toteuma alittaa talousarvion tasaisen toteuman 100 000 euroa. Ostettu erikoissairaanhoito alittui tammikuun aikana, mutta ylittää helmikuun aikana 100 000 euroa tasaisen toteuman. Muualta ostettua erikoissairaanhoitoa on ollut edelleen alkuvuonna, asiakkaiden valitessa THL:n mukaisiapalveluja SHP:n ulkopuolelta. Laskutus näiden palvelujen osalta sisältyy SHP:n laskutukseen. Koronaepidemian merkittävin vaikutus toimintakuluihin on testaamisesta aiheutavat laboratoriopalveluostot. Koronatestaamisen toteuma helmikuulta on noin 130 000 euroa.

# Kuukausiraportti 2021/02

## 30 Terveyspalvelut

Tavoite: Terveystenhuollon ammattihenkilöiden ei kiireellisistä vastaanotoista toteutuu 20% etävastaanottoina

Mittari: Etävastaanottokäyntien määrä/ terveydenhuollon ammattihenkilöt



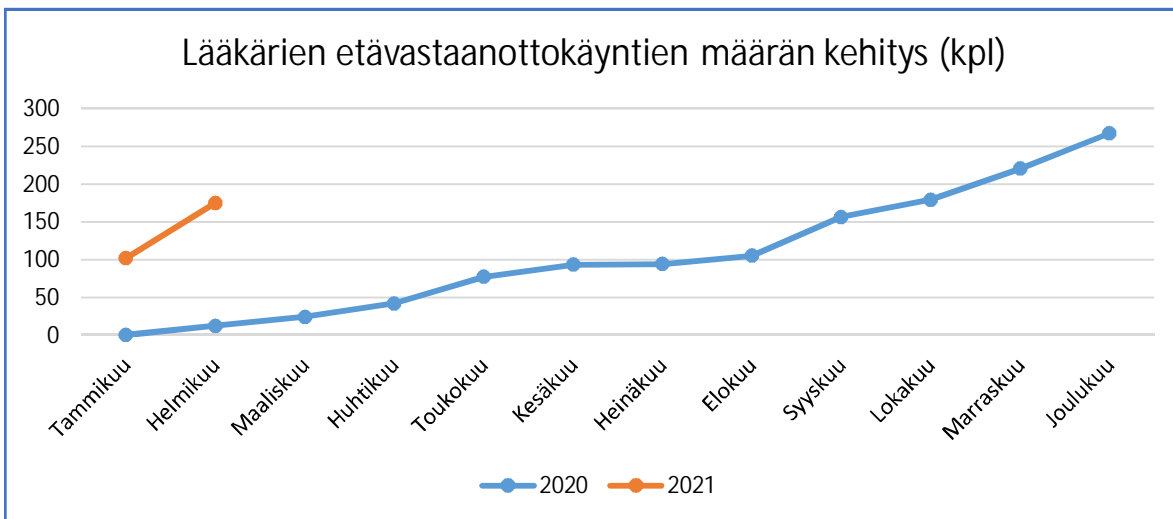
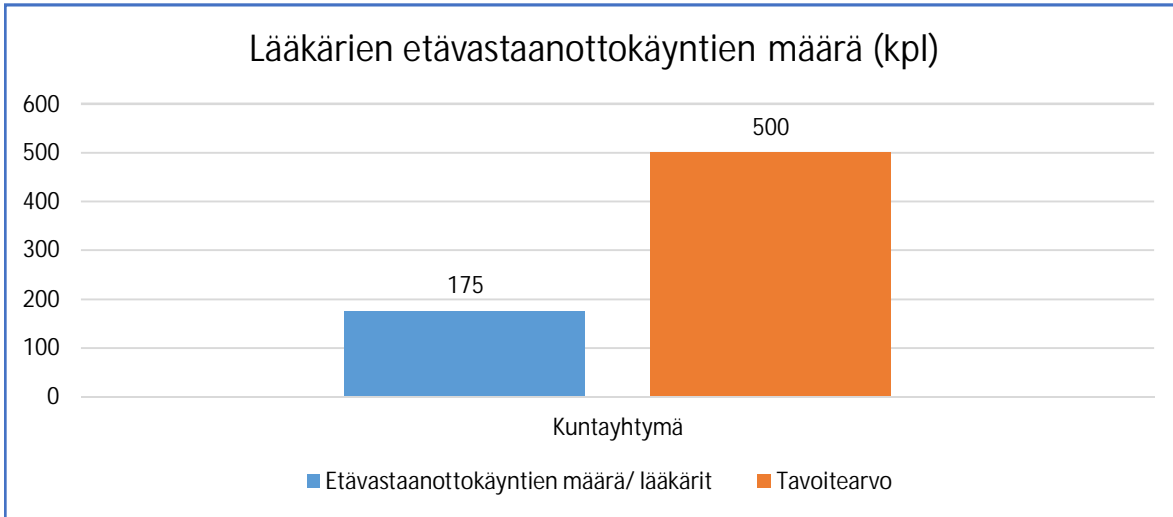
### Analyysi

Tavoite ei ole toteutunut. Terveystenhuollon ammattihenkilöiden ei kiireellisistä vastaanotoista on toteutunut etävastaanottoina helmikuussa 13%:a. Terveystenhuollon ammattihenkilöiden tunnistautumista vaativien Chattien määrä on 1269 helmikuuhun mennessä.

# Kuukausiraportti 2021/02

## 30 Terveyspalvelut

Tavoite: Lääkäreiden ei kiireellisistä vastaanotoista toteutuu 15% etävastaanottoina  
Mittari: Etävastaanottokäyntien määrä/ lääkärit



### Analyysi

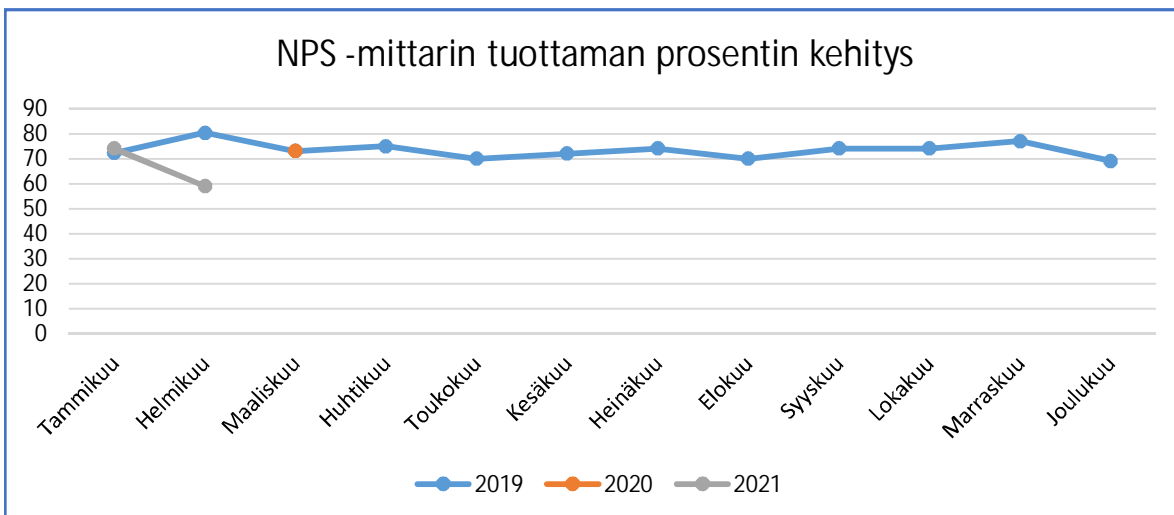
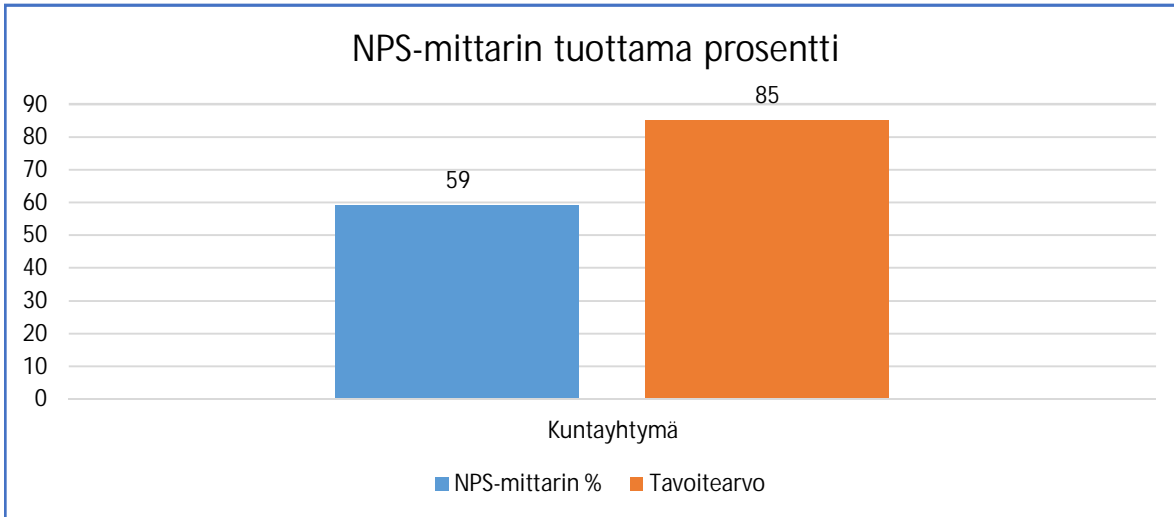
Tavoite ei ole toteutunut. Etävastaanottojen määrä on kuitenkin kasvanut tammikuusta. Lääkärien etävastaanottopalvelua on hankittu perusterveydenhuollon vastaanotoille ostopalveluna oman etävastaanotto toiminnan lisäksi. Ajat ovat sähköisesti varattavissa. Etävastaanottoja on aloitettu myös erikoislääkäreiden vastaanotoilla ja toimenpideyksikössä.

# Kuukausiraportti 2021/02

## 30 Terveyspalvelut

Tavoite: Palvelu-ja asiakaskokemus paranee: asiakkaista 85% suosittelee samaansa palvelua

Mittari: NPS -mittarin tuottama %



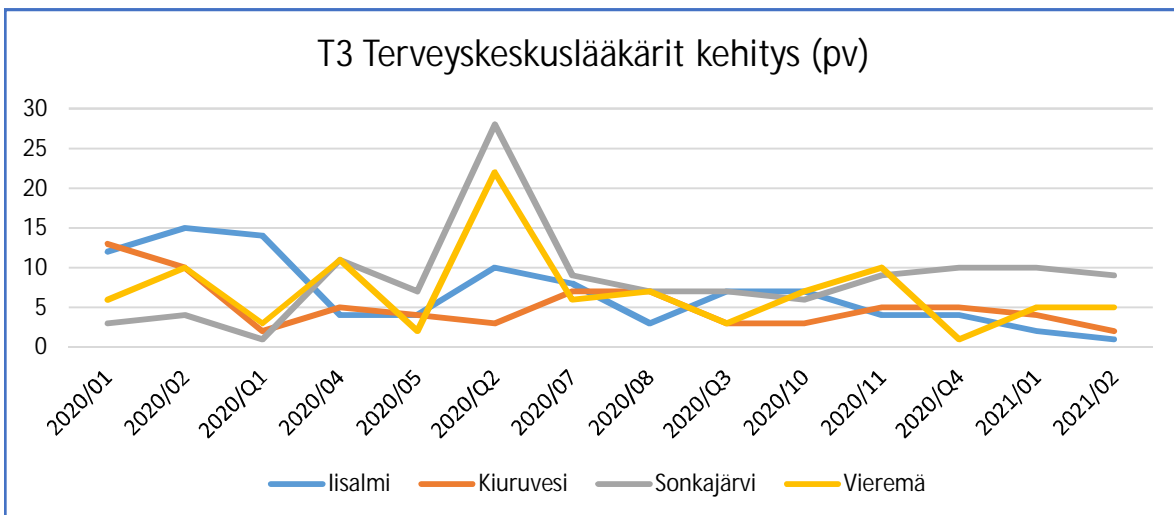
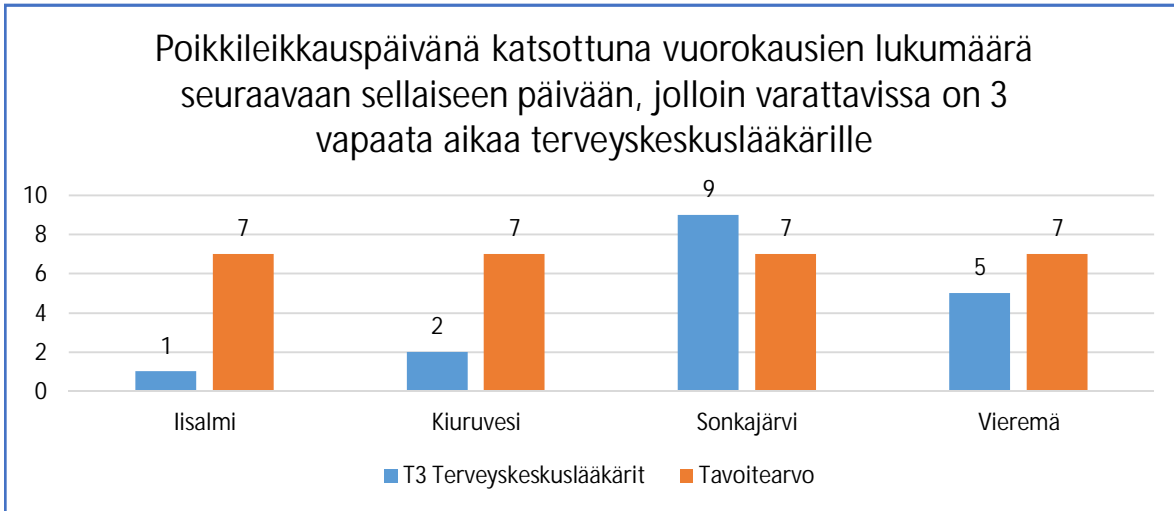
### Analyysi

Tavoite ei ole toteutunut. Koronapandemian vuoksi vastualueen eri työyksiköissä olevat Roidun asiakaspalautemittarit (NPS mittari) on poistettu käytöstä maaliskuun 2020 puolella välissä pandemian vuoksi. Tähän on otettu mukaan osastopalveluiden (kolme osastoa) suosittelevuuden keskiarvo, vaihteluvälin ollessa 34- 72% . Vastaajien määrä oli helmikuussa pieni, yhteensä 54. Potilasmäärä ja -vaihtuvuus vaihtelevat osastoittain ja sitä kautta annettavan palautteen määrään.

# Kuukausiraportti 2021/02

## 30 Terveyspalvelut

Tavoite: Vapaita vastaanottoaikoja kiireettömään hoitoon on tarjolla terveyskeskuslääkärille 7 pv kuluessa  
Mittari: T3/ terveyskeskuslääkäri



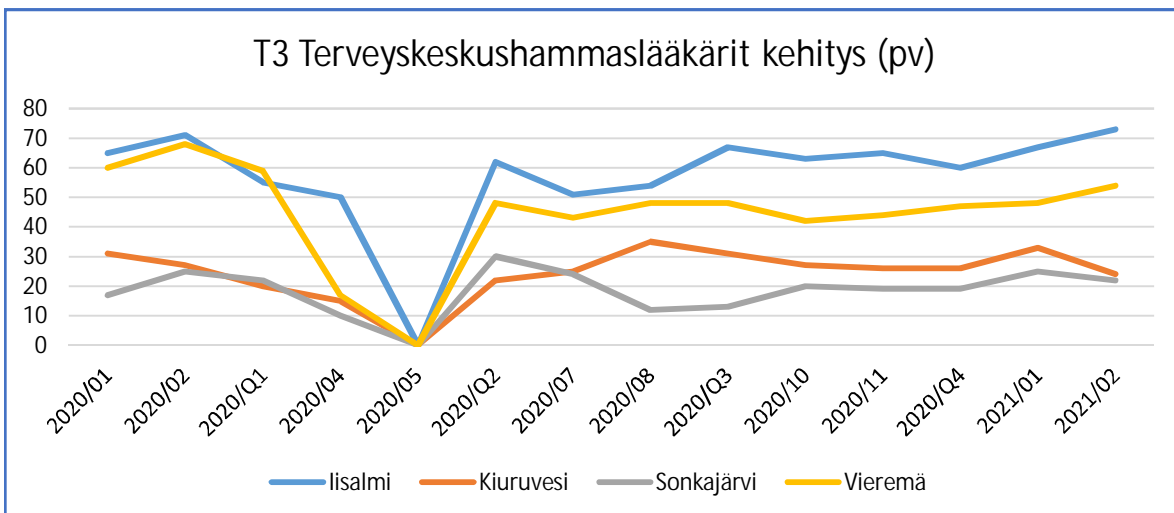
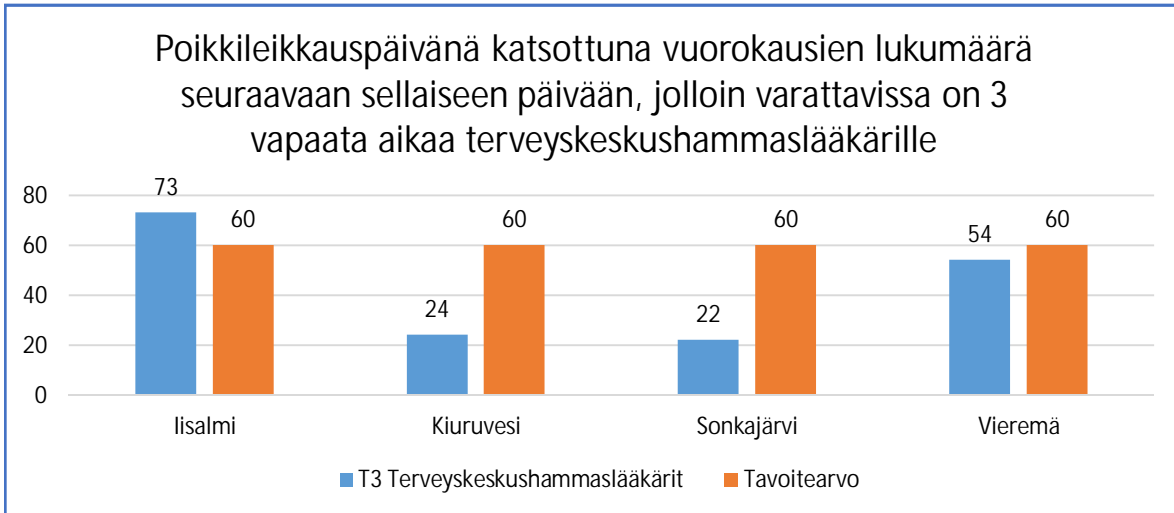
### Analyysi

Tavoite on toteutunut kiireettömään hoitoon pääsyn osalta terveyskeskuslääkärin vastaanotolle lukuunottamatta Sonkajärven terveyskeskusta.

# Kuukausiraportti 2021/02

## 30 Terveyspalvelut

Tavoite: Vapaita vastaanottoaikoja kiireettömään hoitoon on tarjolla terveyskeskushammaslääkärille 60 pv kuluessa  
Mittari: T3/ terveyskeskushammaslääkäri



### Analyysi

Tavoite on toteutunut kiireettömään hoitoon pääsyn osalta terveyskeskushammaslääkärin vastaanotolle, lukuunottamatta Iisalmen hammashoitola.

## Kuukausiraportti 2021/02

### 40 Ympäristö- ja terveystalvontapalvelut

Tuloslaskelma	TA+muutos				Kum.tot.%
40 Ympäristö ja	2021	Tot. 2021	Tot.%	Tot. 2020	2020
terveysvalvontapalvelut					
Toimintatuotot	361 000	17 966	5	56 051	16,1
Myyntituotot	341 000	17 966	5,3	56 051	16,1
Muut toimintatuotot	20 000	0	0	0	0
Toimintakulut	-2 232 922	-347 583	15,6	-369 857	16,9
Henkilöstökulut	-1 736 421	-258 906	14,9	-276 884	16
Palvelujen ostot	-298 797	-57 120	19,1	-59 243	22,9
Aineet, tarvikkeet ja tavarat	-55 950	-8 167	14,6	-6 790	12,4
Avustukset	-36 100	-3 943	10,9	-1 963	5,5
Muut toimintakulut	-105 654	-19 447	18,4	-24 977	22,2
Toimintakate	-1 871 922	-329 617	17,6	-313 807	17
Rahoitustuotot ja -kulut	-4 085	-681	16,7	-602	17
Vuosikate	-1 876 007	-330 298	17,6	-314 408	17
Poistot ja arvonalentumiset	-30 500	-4 605	15,1	-5 051	16,4
Tilikauden tulos	-1 906 507	-334 903	17,6	-319 459	17

#### Analyysi

Toimintakulut alittavat tasaisen jakauman. Toimintatuotot ovat alkuvuodesta tyypillisesti myös alle tasaisen jakauman ja nousevat myöhemmin tehtävien laskutusten myötä. Korjaaville toimenpiteille ei ole tarvetta.



Kuukausiraportti 2021/02  
Kuntayhtymä

Tilauksen yhteenveto (1 000 €)

Raportti 02/2021																					
JASENKUNTIEN MAKSUOSUUDET MAISEMAMALLIN POHJALTA (1 000 €)																					
PALVELUT	Iisalmi TP2020	Iisalmi TA2021	Iisalmi TOT2021	Iisalmi Tot %	Kiuruvesi TP2020	Kiuruvesi TA2021	Kiuruvesi TOT2021	Kiuruvesi Tot %	Sonkajärvi TP2020	Sonkajärvi TA2021	Sonkajärvi TOT2021	Sonkajärvi Tot %	Vieremä TP2020	Vieremä TA2021	Vieremä TOT2021	Vieremä Tot %	SOTE yht. TP2020	SOTE yht. TA2021	SOTE yht. TOT2021	SOTE yht. Tot %	
Aikuispsykosiaaliset palvelut	4 660	4 992	801	16,0	1 323	1 547	204	13,2	683	838	125	15,0	400	418	75	18,1	7 066	7 795	1 206	15,5	
Aikuissosiaalityö	704	995	135	13,6	276	344	51	14,7	108	120	17	14,3	89	97	13	13,9	1 176	1 557	217	13,9	
Erikoissairaanhoito oma	3 971	3 736	609	16,3	1 314	1 196	214	17,9	661	618	101	16,4	535	518	85	16,4	6 482	6 068	1 009	16,6	
Erikoissairaanhoito ostettu	21 179	21 529	3 676	17,1	9 118	9 485	1 544	16,3	4 218	4 340	687	15,8	3 043	3 301	636	19,3	37 558	38 656	6 543	16,9	
Hoito- ja hoivapalvelut	24 020	23 913	3 726	15,6	12 696	12 954	1 848	14,3	6 167	6 382	975	15,3	4 638	4 970	727	14,6	47 521	48 218	7 277	15,1	
Lääkinnällinen kuntoutus	891	1 073	164	15,3	381	430	74	17,3	189	222	38	17,3	149	141	28	20,2	1 609	1 866	305	16,4	
Perhepalvelut	7 531	7 449	1 396	18,7	2 910	2 725	454	16,7	984	803	152	18,9	1 020	946	150	15,8	12 444	11 924	2 153	18,1	
Suun terveydenhuolto	1 638	1 800	272	15,1	669	767	107	14,0	324	389	47	12,1	271	316	40	12,6	2 902	3 272	465	14,2	
Vammaispalvelut	6 698	7 672	1 198	15,6	3 400	3 882	592	15,2	1 817	2 092	307	14,7	1 593	1 737	256	14,7	13 509	15 383	2 352	15,3	
Vastaanottopalvelut	6 588	6 475	1 150	17,8	2 747	2 504	428	17,1	1 337	1 155	218	18,9	1 210	1 137	215	18,9	11 882	11 270	2 012	17,8	
Ympäristötoimi	1 055	1 071	190	17,7	409	414	71	17,2	198	201	35	17,2	185	186	32	17,1	1 877	1 907	335	17,6	
<b>PALVELUT YHTEENSÄ</b>	<b>78 933</b>	<b>80 707</b>	<b>13 317</b>	<b>16,5</b>	<b>35 243</b>	<b>36 247</b>	<b>5 587</b>	<b>15,4</b>	<b>16 686</b>	<b>17 160</b>	<b>2 704</b>	<b>15,8</b>	<b>13 134</b>	<b>13 767</b>	<b>2 257</b>	<b>16,4</b>	<b>144 027</b>	<b>147 916</b>	<b>23 873</b>	<b>16,1</b>	
Palveluille kohdistamattomat kustannukset	1 210	729	356	48,8	398	252	128	50,7	222	130	63	48,4	214	117	55	46,7	2 044	1 229	601	48,9	
<b>MAKSUOSUUS</b>	<b>80 143</b>	<b>81 436</b>	<b>13 673</b>	<b>16,8</b>	<b>35 641</b>	<b>36 499</b>	<b>5 714</b>	<b>15,7</b>	<b>16 908</b>	<b>17 290</b>	<b>2 767</b>	<b>16,0</b>	<b>13 348</b>	<b>13 884</b>	<b>2 312</b>	<b>16,7</b>	<b>146 070</b>	<b>149 144</b>	<b>24 474</b>	<b>16,4</b>	
Ennakot	78 837		13 573		35 270		6 083		17 154		2 882		13 725		2 314		145 024		24 857		
Erotus	1 306		100		371		-369		-246		-115		-377		-2		1 046		-384		