

Työtyytyväisyyskysely

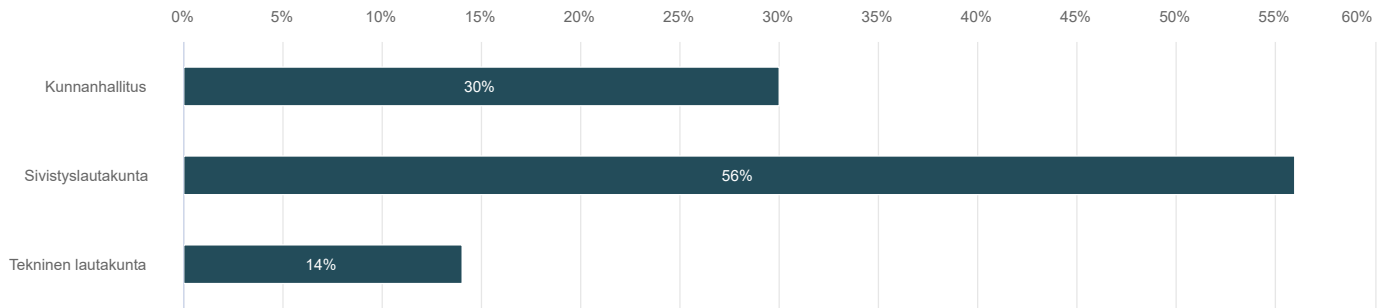
Basic report

Sonkajärven kunnan työtyytyväisyyskysely 2022

Vastaajien kokonaismäärä: 72

1. Toimialueeni on:

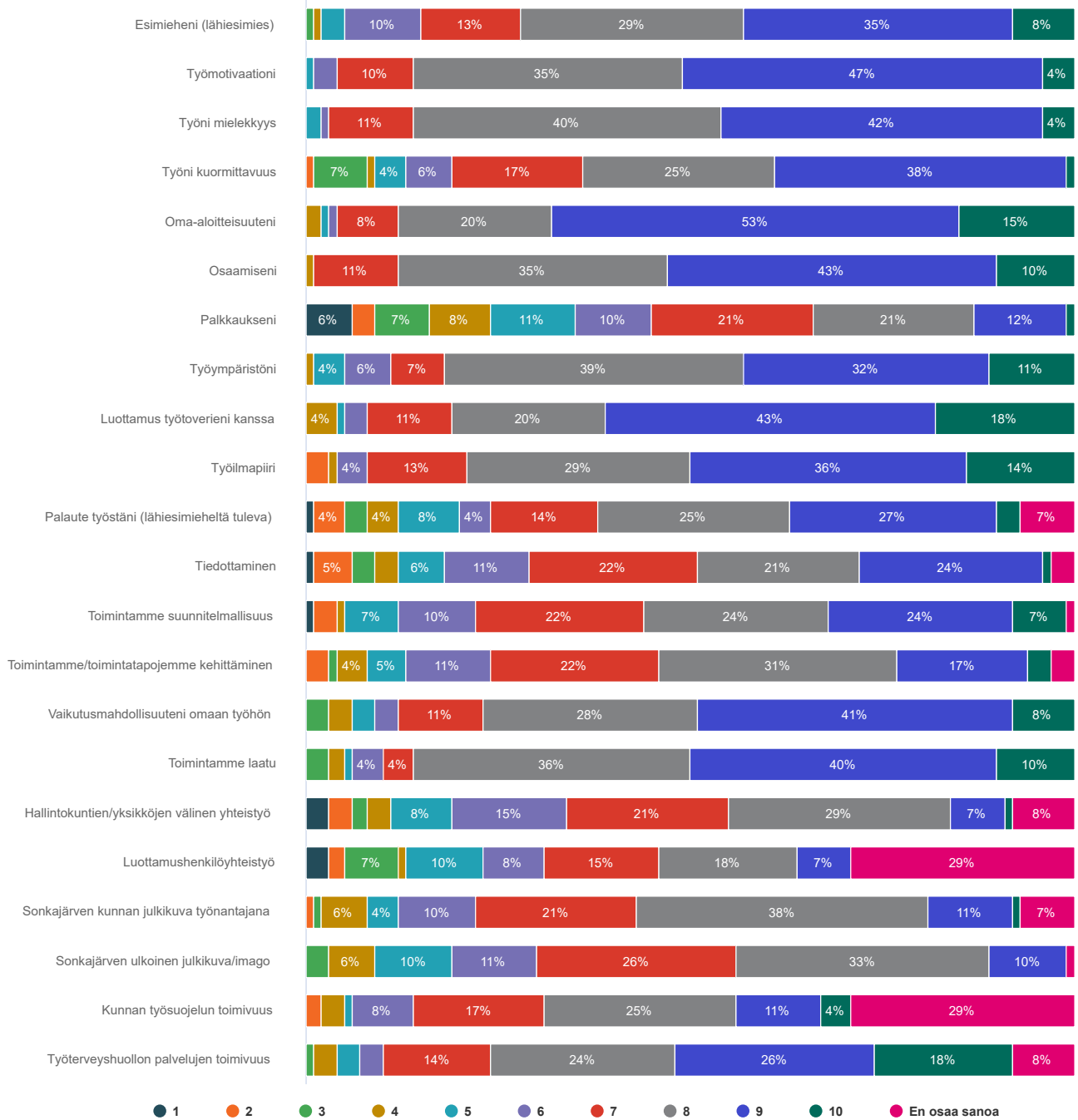
Vastaajien määrä: 72



	n	Prosentti
Kunnanhallitus	22	30.5%
Sivistyslautakunta	40	55.6%
Tekninen lautakunta	10	13.9%

2. Arvioi seuraavia asioita asteikolla 1 - 10 (1 = huonoin arvosana, 10 = paras arvosana)

Vastaajien määrä: 72

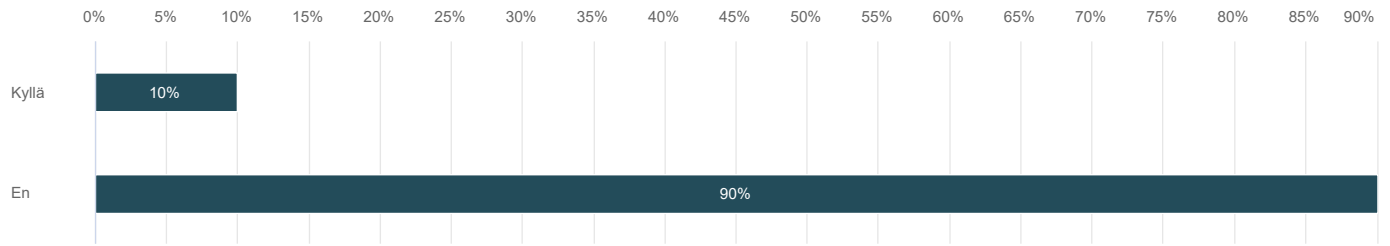


	1	2	3	4	5	6	7	8	9	10	En osaa sanoa	Yhteensä	Keskiarvo	Mediaani
Esimieheni (lähiesimies)	0	0	1	1	2	7	9	21	25	6	0	72	8.0	8.0
	0.0%	0.0%	1.4%	1.4%	2.8%	9.7%	12.5%	29.2%	34.7%	8.3%	0.0%			
Työmotivaationi	0	0	0	0	1	2	7	25	34	3	0	72	8.4	9.0
	0.0%	0.0%	0.0%	0.0%	1.4%	2.8%	9.7%	34.7%	47.2%	4.2%	0.0%			
Työni mielekkäisyys	0	0	0	0	1	1	8	29	30	3	0	72	8.3	8.0
	0.0%	0.0%	0.0%	0.0%	1.4%	1.4%	11.1%	40.3%	41.7%	4.1%	0.0%			
Työni kuormittavuus	0	1	5	1	3	4	12	18	27	1	0	72	7.5	8.0
	0.0%	1.4%	6.9%	1.4%	4.2%	5.5%	16.7%	25.0%	37.5%	1.4%	0.0%			
Oma-aloitteisuuteni	0	0	0	1	1	1	6	14	38	11	0	72	8.6	9.0
	0.0%	0.0%	0.0%	1.4%	1.4%	1.4%	8.3%	19.4%	52.8%	15.3%	0.0%			
Osaamiseni	0	0	0	1	0	0	8	25	31	7	0	72	8.5	9.0
	0.0%	0.0%	0.0%	1.4%	0.0%	0.0%	11.1%	34.7%	43.1%	9.7%	0.0%			

	1	2	3	4	5	6	7	8	9	10	En osaa sanoa	Yhteensä	Keskiarvo	Mediaani
Palkkaukseni	4	2	5	6	8	7	15	15	9	1	0	72	6.2	7.0
	5.6%	2.8%	7.0%	8.3%	11.1%	9.7%	20.8%	20.8%	12.5%	1.4%	0.0%			
Työympäristöni	0	0	0	1	3	4	5	28	23	8	0	72	8.2	8.0
	0.0%	0.0%	0.0%	1.4%	4.2%	5.6%	6.9%	38.9%	31.9%	11.1%	0.0%			
Luottamus työtoverieni kanssa	0	0	0	3	1	2	8	14	31	13	0	72	8.4	9.0
	0.0%	0.0%	0.0%	4.2%	1.4%	2.8%	11.1%	19.4%	43.1%	18.0%	0.0%			
Työilmapiiri	0	2	0	1	0	3	9	21	26	10	0	72	8.2	8.5
	0.0%	2.8%	0.0%	1.4%	0.0%	4.1%	12.5%	29.2%	36.1%	13.9%	0.0%			
Palaute työstäni (lähiesimieheltä tuleva)	1	3	2	3	6	3	10	18	19	2	5	72	7.4	8.0
	1.4%	4.1%	2.8%	4.2%	8.3%	4.2%	13.9%	25.0%	26.4%	2.8%	6.9%			
Tiedottaminen	1	4	2	2	4	8	16	15	17	1	2	72	7.1	7.0
	1.4%	5.5%	2.8%	2.8%	5.6%	11.1%	22.2%	20.8%	23.6%	1.4%	2.8%			
Toimintamme suunnitelmallisuus	1	2	0	1	5	7	16	17	17	5	1	72	7.5	8.0
	1.4%	2.8%	0.0%	1.4%	7.0%	9.7%	22.2%	23.6%	23.6%	6.9%	1.4%			
Toimintamme/toimintatapojemme kehittäminen	0	2	1	3	4	8	16	22	12	2	2	72	7.3	8.0
	0.0%	2.8%	1.4%	4.2%	5.5%	11.1%	22.2%	30.5%	16.7%	2.8%	2.8%			
Vaikutusmahdollisuuteni omaan työhön	0	0	2	2	2	2	8	20	30	6	0	72	8.1	8.5
	0.0%	0.0%	2.8%	2.8%	2.8%	2.8%	11.1%	27.8%	41.6%	8.3%	0.0%			
Toimintamme laatu	0	0	2	1	1	3	3	26	29	7	0	72	8.2	8.5
	0.0%	0.0%	2.8%	1.4%	1.4%	4.1%	4.2%	36.1%	40.3%	9.7%	0.0%			
Hallintokuntien/yksikköjen välinen yhteistyö	2	2	1	2	6	11	15	21	5	1	6	72	7.0	7.0
	2.8%	2.8%	1.4%	2.8%	8.3%	15.3%	20.8%	29.2%	6.9%	1.4%	8.3%			
Luottamushenkilöyhteistyö	2	1	5	1	7	6	11	13	5	0	21	72	7.7	8.0
	2.8%	1.4%	6.9%	1.4%	9.7%	8.3%	15.3%	18.1%	6.9%	0.0%	29.2%			
Sonkajärven kunnan julkikuva työnantajana	0	1	1	4	3	7	15	27	8	1	5	72	7.4	8.0
	0.0%	1.4%	1.4%	5.6%	4.2%	9.7%	20.8%	37.5%	11.1%	1.4%	6.9%			
Sonkajärven ulkoinen julkikuva/imago	0	0	2	4	7	8	19	24	7	0	1	72	7.0	7.0
	0.0%	0.0%	2.8%	5.6%	9.7%	11.1%	26.4%	33.3%	9.7%	0.0%	1.4%			
Kunnan työsuojelun toimivuus	0	1	0	2	1	6	12	18	8	3	21	72	8.5	8.0
	0.0%	1.4%	0.0%	2.8%	1.4%	8.3%	16.6%	25.0%	11.1%	4.2%	29.2%			
Työterveyshuollon palvelujen toimivuus	0	0	1	2	2	2	10	17	19	13	6	72	8.4	9.0
	0.0%	0.0%	1.4%	2.8%	2.8%	2.8%	13.9%	23.6%	26.4%	18.0%	8.3%			
Yhteensä	11	21	30	42	68	102	238	448	450	104	70	1584	7.8	8.0

3. Oletko kokenut työpaikallasi kiusaamista?

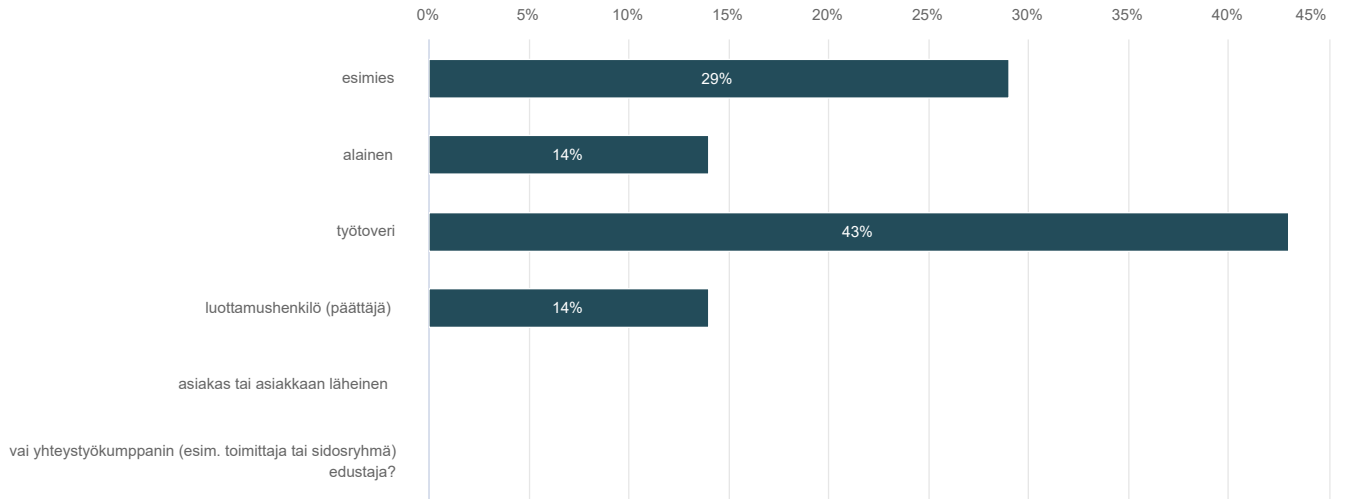
Vastaajien määrä: 72



	n	Prosentti
Kyllä	7	9.7%
En	65	90.3%

4. Oliko kiusaaja...

Vastaajien määrä: 7



	n	Prosentti
esimies	2	28.6%
alainen	1	14.3%
työtoveri	3	42.8%
luottamushenkilö (päättäjä)	1	14.3%
asiakas tai asiakkaan läheinen	0	0.0%
vai yhteystyökumppanin (esim. toimittaja tai sidosryhmä) edustaja?	0	0.0%

Vertailu edeltäviin kyselyihin

	2016	2018	2022
Esimieheni (lähiesimies)	8,0	8,0	8,0
Työmotivaationi	8,3	8,3	8,4
Työni mielekkäisyys	8,4	8,4	8,3
Työni kuormittavuus	Uusi kysymys	Uusi kysymys	7,5
Oma-aloitteisuuteni	8,5	8,5	8,6
Osaamiseni	Uusi kysymys	Uusi kysymys	8,5
Palkkaukseni	6,3	6,2	6,2
Työympäristöni	8,0	7,9	8,2
Luottamus työtoverieni kanssa	8,3	8,1	8,4
Työilmapiiri	8,2	7,9	8,2
Palaute työstäni (lähiesimieheltä tuleva)	7,6	7,6	7,4
Tiedottaminen	7,8	7,4	7,1
Toimintamme suunnitelmallisuus	7,9	7,5	7,5
Toimintamme/toimintatapojemme kehittäminen	7,8	7,2	7,3
Vaikutusmahdollisuuteni omaan työhön	Uusi kysymys	Uusi kysymys	8,1
Toimintamme laatu	8,4	8,2	8,2
Hallintokuntien/yksikköjen välinen yhteistyö	7,0	6,9	7,0
Luottamushenkilöyhteistyö	6,4	6,6	7,7
Sonkajärven kunnan julkikuva työnantajana	7,7	7,6	7,4
Sonkajärven kunnan ulkoinen julkikuva/imago	7,7	7,5	7,0
Kunnan työsuojelun toimivuus	Uusi kysymys	Uusi kysymys	8,5
Työterveyshuollon palvelujen toimivuus	Uusi kysymys	Uusi kysymys	8,4
Yhteensä	7,8	7,6	7,8